



**MG4**  
Bianco Melinga



**VP5**  
Bianco Melinga



**M5**  
Bianco Melinga



**VP5**  
Wenge Melinga



**M5**  
Wenge Melinga



**MG4**  
Cappuccino Melinga



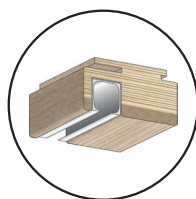
**MG4**  
Wenge Melinga




**VP5**  
Cappuccino Melinga




**M5**  
Cappuccino Melinga



Перекладина



Петля без врезки



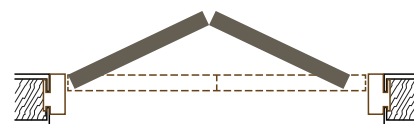
Ручка Купе



Стойка



**СХЕМА ОТКРЫВАНИЯ**



**VP5**

Cappuccino Melinga

Для установки складной двери из двух полотен необходимо приобрести:

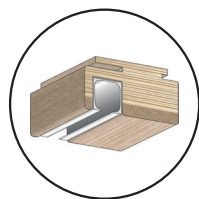
- два равных по ширине дверных полотна (35 или 40 см);
- перекладину для складной двери в комплекте с верхней направляющей П-2 (100см);
- 2 стойки для складной двери;
- 1 ролик для складной двери В-100;
- 2 универсальных стальных петли без врезки 75\*63\*2,5;
- при необходимости: наличники, доборы, уплотнитель щеточный самоклеющийся 4Р;

и укомплектовать фурнитурой на выбор:


- Ручка Купе
- Замок Купе

**ТАБЛИЦА РАЗМЕРОВ**


Высота проема, см	Ширина проема, см	Размер дверных полотен, см
207-210	77-80	200*35 (2 шт.)
207-210	87-90	200*40 (2 шт.)



Перекладина



Петля без врезки



Ручка Купе



Стойка



**VP5**

Capuccino Melinga

Для установки складной двери из четырех полотен необходимо приобрести:

- четыре равных по ширине дверных полотна (35 или 40 см);
- перекладину для складной двери в комплекте с верхней направляющей П-2 (200см);
- 2 стойки для складной двери;
- 2 ролика для складной двери В-100;
- 4 универсальных стальных петли без врезки 75\*63\*2,5;
- при необходимости: наличники, доборы, уплотнитель щеточный самоклеющийся 4Р;

и укомплектовать фурнитурой на выбор:

- Ручка Купе
- Замок Купе

**ТАБЛИЦА РАЗМЕРОВ**

Высота проема, см	Ширина проема, см	Размер дверных полотен, см
207-210	147-150	200*35 (4 шт.)
207-210	167-170	200*40 (4 шт.)